CITTA' DI CATANZARO

SETTORE SERVIZI DEMOGRAFICI E STATISTICA

Anticipazione del mese di **DICEMBRE - 2018**
Indice Prezzi al consumo per l'intera collettività – **Catanzaro**

Nel mese di DICEMBRE **2018** a seguito della rilevazione dei prezzi al consumo per l'intera collettività (NIC) effettuata dall'Ufficio Statistica del Comune di Catanzaro, l'indice complessivo della città è pari A **102,1** con una variazione tendenziale dello **1,1** ed una variazione congiunturale dello **-0,3**

I dati devono essere considerati provvisori in attesa della diffusione dei dati definitivi da parte dell'ISTAT.

Indice generale NIC
Dicembre 2016– Dicembre 2018, variazioni percentuali congiunturali

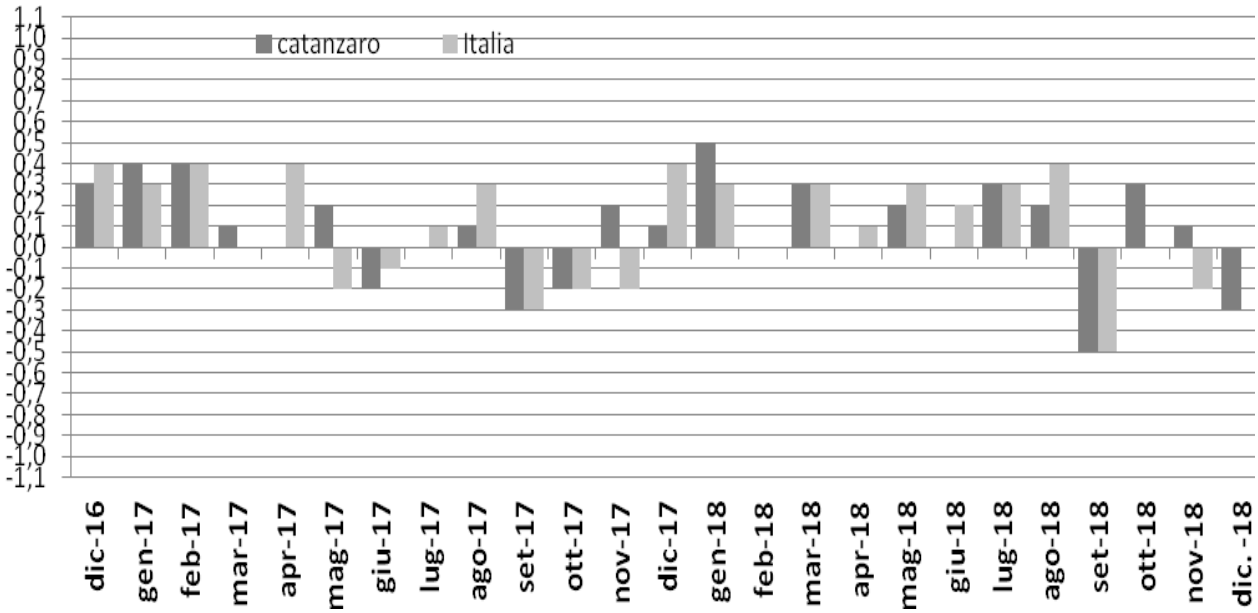

Indici generale NIC
Dicembre 2016 – Dicembre 2018, variazioni percentuali tendenziali

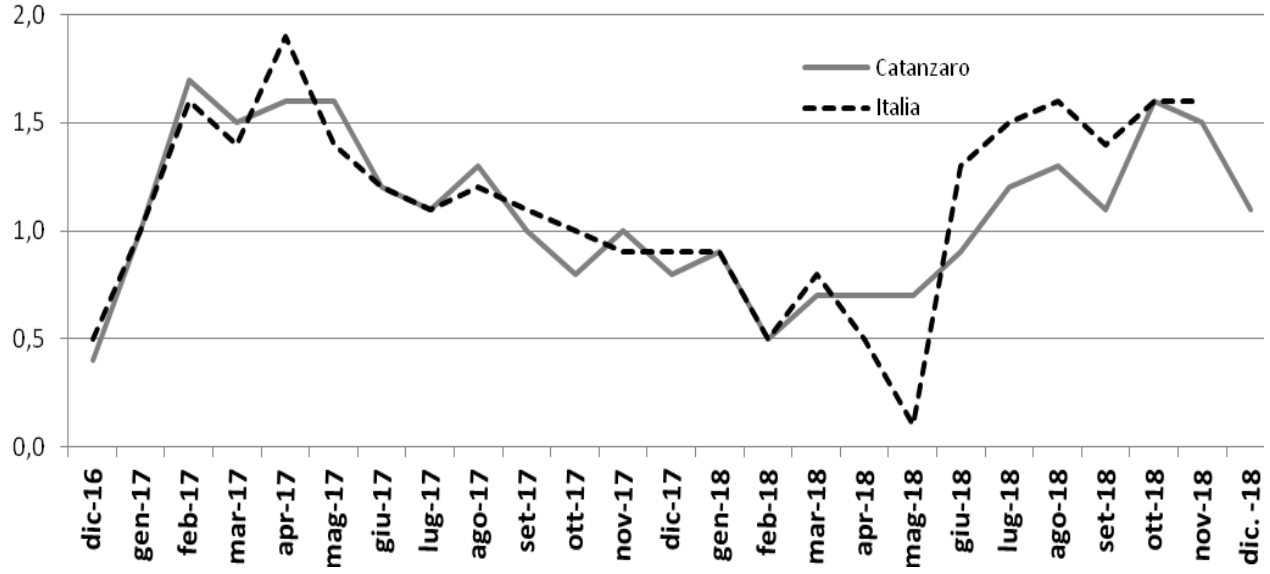

Gennaio 2014 – Dicembre 2015, indice e variazioni percentuali (base 2010 = 100)
Gennaio 2016 – Dicembre 2018, indice e variazioni percentuali (base 2015 = 100)

MESI	2016			2017			2018		
	Indici	Variazioni %		Indici	Variazioni %		Indici	Variazione %	
		Cong.	Tend.		Cong.	Tend.		Cong.	Tend.
Gennaio	*99,6*	-0,2	0,2	*100,6*	0,4	1,0	*101,5*	0,5	0,9
Febbraio	99,3	-0,3	-0,4	101	0,4	1,7	101,5	0,0	0,5
Marzo	99,6	0,3	-0,6	101,1	0,1	1,5	101,8	0,3	0.7
Aprile	99.5	-0,1	-0.6	101,1	0,0	1,6	101,8	0,0	0,7
Maggio	99,7	0,2	-0,5	101,3	0,2	1,6	102	0,2	0,7
Giugno	99,9	0,2	-0,4	101,1	-0,2	1,2	102	0,0	0,9
Luglio	100	0,1	-0,3	101,1	0,0	1,1	120,3	0,3	1,2
Agosto	99,9	-0,1	-0,5	101,2	0,1	1,3	102,5	0,2	1.3
Settembre	99,9	0,0	0,0	100,9	-0,3	1,0	102	-0,5	1,1
Ottobre	99,9	0,0	0,0	100,7	-0,2	0,8	102,3	0,3	1,6
Novembre	99,9	0,0	0,0	100,9	0,2	1,0	102,4	0,1	1,1
Dicembre	100,2	0,3	0,4	101	-0,1	0,8	**102,1**	**-0,3**	**1,1**
Media Annua	**99,8**	**0,0**	**-0,2**	**101**	**0,0**	**1,2**	**103,3**	**0,1**	**1,0**

Divisioni di spesa

L'analisi generale delle divisioni di spesa a livello congiunturale mostra aumenti per Ricreazione, spettacoli e cultura (+0,4 %), Abbigliamento e calzature (+0,1%), *Mobili, articoli e servizi per la casa (+0,1%),* Altri beni e sevizi (+0,1%); *in diminuzione l'indice per* Trasporti (-1,5%), Bevande alcoliche e tabacchi (-0,4%), Prodotti alimentari e bevande analcoliche (-0,1%); invariato l'indice per Abitazione, acqua, elettricità e combustibili, *Servizi sanitari e spese per la salute,* Comunicazioni, Istruzione, *Servizi ricettivi e di ristorazione*.

Indici dei prezzi al consumo NIC, per divisione di spese

Dicembre 2018, variazioni percentuali congiunturale

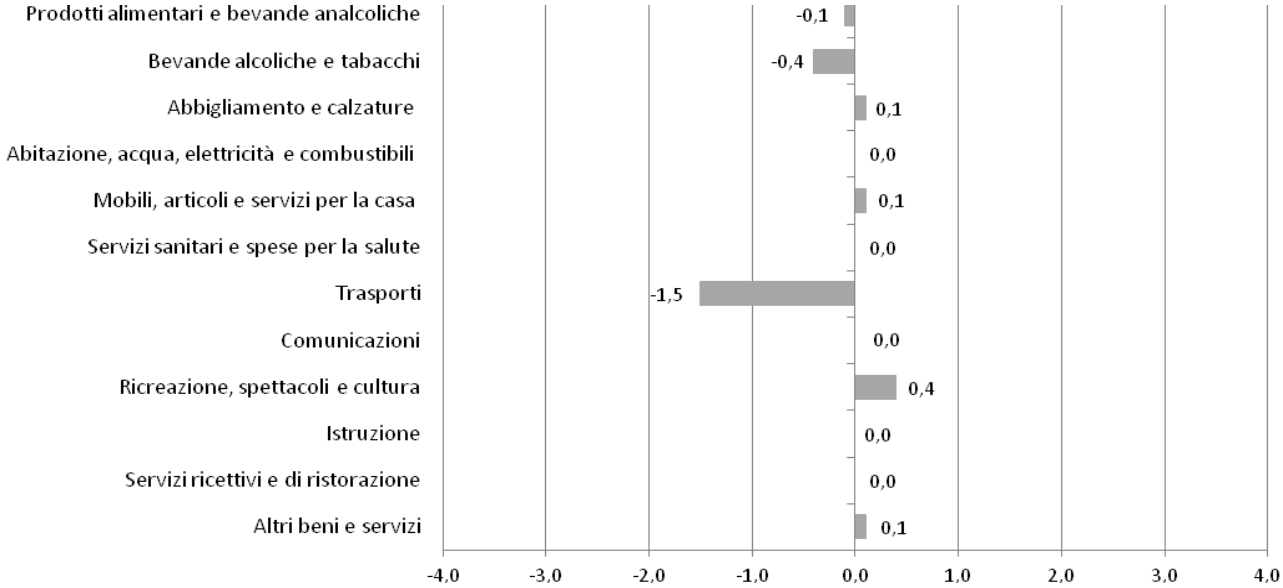

Rispetto Dicembre 2017 i tassi di crescita si registrano per Abitazione, acqua, elettricità e combustibili (+3,0%), Bevande alcoliche e tabacchi (+2,9%), Servizi ricettivi e di ristorazione (+2,6%), Prodotti alimentari e bevande analcoliche (+1,7%), Altri beni e servizi (+1,2%), Trasporti (+0,9%), Mobili articoli e servizi per la casa (+0,7%), Abbigliamento e calzature (+0,4 %); in diminuzione l'indice per Comunicazioni (-2,5%), Istruzione (-0,5 %), Servizi sanitari e spese per la salute (-0,3%), Ricreazione, spettacoli e cultura (-0,1%).

Indici dei Prezzi al consumo NIC, per divisione di spesa

Dicembre 2018, variazioni percentuali tendenziale

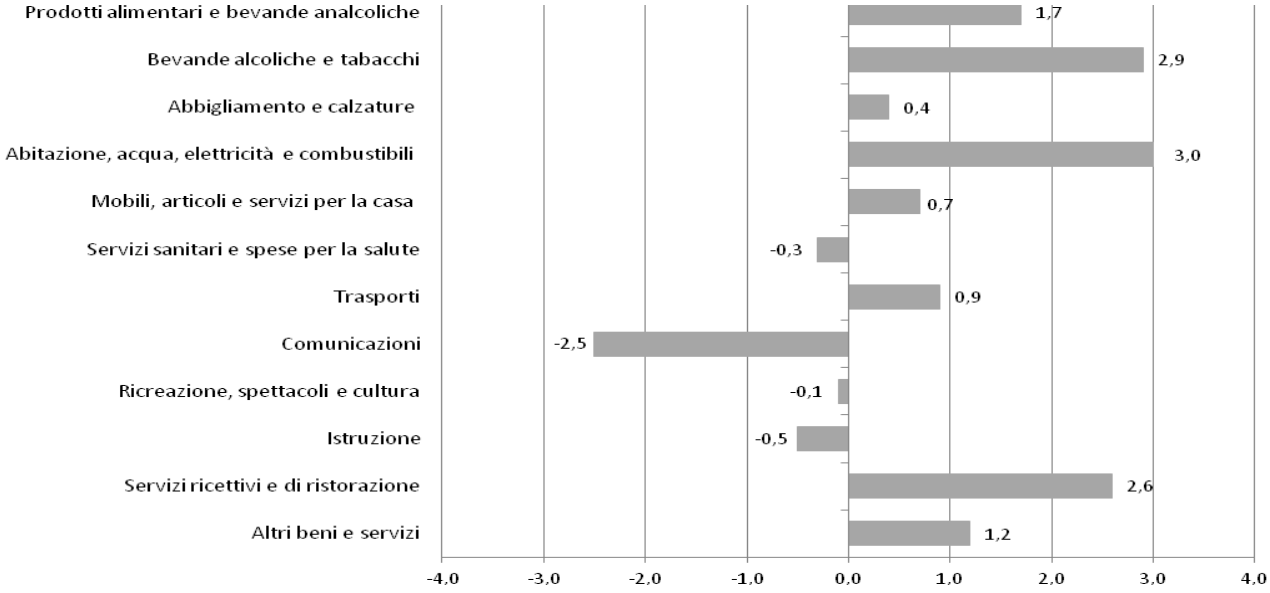

Indici dei Prezzi al consumo NIC, per divisione di spesa
Dicembre 2018, indici e variazioni percentuali (base 2015=100)

DIVISIONI	Indici	Variazioni %	
	Dicembre 2018	Dic. – 2018 / Nov. - 2018	Dic. - 2017 / Dic. – 2018
Prodotti alimentari e bevande analcoliche	102,9	-0,1	1,7
Bevande alcoliche e tabacchi	105,7	-0,4	2,9
Abbigliamento e calzature	101,6	0,1	0,4
Abitazione, acqua, elettricità e combustibili	104,6	0,0	3,0
Mobili, articoli e servizi per la casa	101,5	0,1	0,7
Servizi sanitari e spese per la salute	100,6	0,0	-0,3
Trasporti	103,4	-1,5	0,9
Comunicazioni	95,8	0,0	-2,5
Ricreazione, spettacoli e cultura	101,4	0,4	-0,1
Istruzione	76,1	0,0	-0,5
Servizi ricettivi e di ristorazione	102,7	0,0	2,6
Altri beni e servizi	102,1	0.1	1,2
Indice generale	**102,1**	**-0,3**	**1,1**

L' analisi per le **classi di prodotto**, all'interno di ciascuna divisione di spesa, evidenzia le seguenti dinamiche congiunturali e tendenziali:

Prodotti alimentari e bevande analcoliche

Dinamiche congiunturali: in aumento l'indice per Prodotti alimentari n.a.c. (+1,6%), Vegetali e Caffè, tè e Cacao (per entrambi +1,2%), Pane e cereali (+1,0%), Latte, formaggi e uova e Acque minerale, bevande analcoliche succhi di frutta e verdura (per entrambi +0,2%); in diminuzione l'indice per Oli e grassi (- 4,4%), Frutta (-3,3%), Pesci e prodotti ittici (-1,4%), Zucchero, confetture miele, cioccolato e dolciumi (-0,5%); invariato l'indice per Carni,

Dinamiche tendenziali: gli aumenti più marcati si evidenziano per Frutta (+6,6%), Vegetali (+4,6%), Prodotti alimentari n.a.c. (+2,6%), Acque minerali bevande analcoliche, succhi di frutta e verdura (+1,8%), Pane e cereali (+1,1%), Carni (+1,0%), Latte, formaggi e uova (+0,6%); in diminuzione l'indice per Oli e grassi (-2,9%), Zucchero, confettura, miele, cioccolato e dolciumi (-1,2%), Caffè, tè e cacao (-1,1%); invariato l'indice per Pesci e prodotti ittici.

Bevande alcoliche e tabacchi

Dinamiche congiunturali: in diminuzione l'indice per Vini (-2,3%), Alcolici (-2,1%), Birre (-0,4%); invariato l'indice per Tabacchi.

Dinamiche tendenziali: in aumento l'indice per Vini (+4,4%), Tabacchi (+2,9%), Alcolici (+2,3%), Birre (+0,3%).

Abbigliamento e calzature

Dinamiche congiunturale: in aumento l'indice per Scarpe ed altre calzature (+0,2%), Indumenti (+0,1%); in diminuzione l'indice per Altri articoli d'abbigliamento e accessori per l'abbigliamento (-0,4%); invariato l'indice per Servizi di lavanderia, riparazione e noleggio abiti, Riparazione e noleggio calzature.
Dinamiche tendenziali: in aumento l'indice per Servizi di lavanderia riparazione e noleggio abiti (+3,3%), Indumenti e Altri articoli d'abbigliamento e accessori per l'abbigliamento (per entrambi + 0,4%); in diminuzione l'indice per Riparazione e noleggio calzature (-1,9%), Scarpe e altre calzature (- 0,7%).

Abitazione, acqua, energia elettrica gas e altri combustibili

Dinamiche congiunturale: in aumento l'indice per Combustibili solidi (+0,4%), Servizi per la riparazione e la manutenzione della casa, (+0,2%); in diminuzione l'indice per Gasolio per riscaldamento (-4,5%); invariato l'indice per Affitti reali per l'abitazione principale, Prodotti per la riparazione e la manutenzione della casa, Fornitura acqua, Raccolta rifiuti, Altri servizi per l'abitazione n.a.c., Energia elettrica, Gas.
Dinamiche tendenziali: in aumento l'indice per Gas (+10,4%), Energia elettrica (+8,5%), Gasolio per riscaldamento (+3,6%), Prodotti per la riparazione e la manutenzione della casa (+2,8%), Servizi per la riparazione e la manutenzione della casa (+1,6%), Combustibili solidi (+1,3%), Affitti reali per l'abitazione principale (+1,0%); in diminuzione l'indice per Altri servizi per l'abitazione n.a.c. (-20,5%), Raccolta rifiuti (-3,5%); invariato l'indice per Forniture acqua.

Mobili, articoli e servizi per la casa

Dinamiche congiunturali: in aumento l'indice per Riparazione di apparecchi per la casa (+2,1%), Tappeti e altri rivestimenti per pavimenti e Grandi apparecchi domestici elettrici e non (per entrambi +0,5%), Piccoli elettrodomestici (+0,2%), Mobili e arredi (+0,1%); rimane invariato l'indice per Riparazione di mobili, arredi e rivestimenti per pavimenti, Articoli tessili per la casa, Cristalleria, stoviglie e utensili domestici, Grandi utensili ed attrezzature per la casa e il giardino, Piccoli utensili ed accessori vari, Beni non durevoli per la casa, Servizi per la pulizia e la manutenzione della casa.
Dinamiche tendenziali: in aumento l'indice per Riparazione di apparecchi per la casa. (+2,1%), Tappeti ed altri rivestimenti per pavimenti (+1,5%), Servizi per la pulizia e la manutenzione della casa (+1,4%), Riparazione di mobili, arredi e rivestimenti per pavimenti e Grandi utensili ed attrezzature per la casa ed il giardino (per entrambi +1,2%), Piccoli utensili ed accessori vari (+1,0%), Beni non durevoli per la casa e Mobili e arredi (per entrambi +0,8%), Piccoli elettrodomestici (+0,7%), Articoli tessili per la casa (+0,5%), Cristalleria e stoviglie e utensili domestici (+0,2%); in diminuzione l'indice per Grandi apparecchi domestici elettrici e non (-2,9%).

Servizi sanitari e spese per la salute

Dinamiche congiunturali: invariato l'indice per Prodotti farmaceutici, Altri prodotti medicali, Attrezzature ed apparecchi terapeutici, Servizi medici, Servizi dentistici, Servizi paramedici, Servizi ospedalieri.
Dinamiche tendenziali: in aumento l'indice per Servizi dentistici (+1,9%), Attrezzature ed apparecchi terapeutici (+0,6%), Servizi paramedici (+0,5%), Altri prodotti medicali (+0,3%); in diminuzione l'indice per Prodotti farmaceutici (-2,5%); invariato l'indice per Servizi ospedalieri e Servizi medici.

Trasporti

Dinamiche congiunturali: in aumento l'indice per Trasporto aereo passeggeri (+7,5%), Trasporto marittimo e per vie d'acqua interne (+3,0%), Trasporto passeggeri su rotaia (+2,0%), Automobili (+0,1%); in diminuzione l'indice per Carburanti e lubrificanti per mezzi di trasporto privati (-4,5%), Biciclette (-0,3 %); invariato l'indice per Motocicli e ciclomotori, Pezzi di ricambio e accessori per mezzi di trasporto privati, Manutenzione e riparazione mezzi di

trasporto privati, Altri servizi relativi ai mezzi di trasporto privati, Trasporto passeggeri su strada,Trasporto multimodale passeggeri, Acquisto di altri servizi di trasporto.
Dinamiche tendenziali: in aumento l'indice per Trasporto passeggeri su rotaia (+2,2%), Carburanti e lubrificanti per mezzi di trasporto privati (+1,7%), Motocicli e ciclomotori (+1,5%), Trasporto multimodale passeggeri (+1,2%), Biciclette (+1,1%), Pezzi di ricambi e accessori per mezzi di trasporto privati (+1,0%), Automobili (+0,7%), Manutenzione e riparazione mezzi di trasporto privati (+0,7%), Trasporto passeggeri su strada (+0,7%); in diminuzione l'indice per Trasporto aereo passeggeri (-5,2%), Altri servizi relativi ai mezzi di trasporto privati e Trasporto marittimo e per vie d'acqua interne (per entrambi -0,4%); invariato l'indice per Acquisto di altri servizi di trasporto.

Comunicazione

Dinamiche congiunturali: in aumento l'indice per Apparecchi telefonici e telefax (+2,9%); in diminuzione l'indice per Servizi di telefonia e telefax (-0,2%); invariato l'indice per Servizi postali.
Dinamiche tendenziali: in aumento l'indice per Sevizi postali (+5,2%); in diminuzione l'indice per Apparecchi telefonici e telefax (-16,0%), Servizi di telefonia e telefax (-1,6%).

Ricreazione spettacolo e cultura

Dinamiche congiunturali: in aumento l'indice per Pacchetti vacanza (+16,2%), Apparecchi di ricezione, registrazione e riproduzione di suoni e Giochi, giocattoli e hobby (per entrambi +1,8%), Animali domestici e relativi prodotti (+0,7%), Servizi ricreativi e sportivi (+0,4%), Articoli per giardinaggio, piante e fiori (+0,1%); in diminuzione l'indice per Apparecchi per il trattamento dell'informazione e Supporti di registrazione (per entrambi -2,4%), Apparecchi fotografici e cinematografici e strumenti ottici (-1,4%), Libri (-0,6%), Giornali e periodici (-0,5%), Articoli sportivi, per campeggio e attività ricreative all'aperto (-0,1%); invariato l' indice per Beni durevoli per ricreazione all'aperto, Strumenti musicali e beni durevoli per ricreazione al coperto, Servizi veterinari e altri servizi per animali domestici, Servizi culturali, Concorsi pronostici, Articoli di cartoleria e materiale da disegno.
Dinamiche tendenziali: in aumento l' indice per Pacchetti vacanza (+4,2%), Supporti di registrazione (+2,9%), Beni durevoli per ricreazione all'aperto e Servizi ricreativi e sportivi (per entrambi +1,6%), Giochi, giocattoli e hobby (+1,4%), Articoli di giardinaggio piante e fiori(+1,0%), Strumenti musicali e beni durevoli per ricreazione al coperto (+0,5%), Giornali e periodici (+0,3%), Articoli di cartoleria e materiale da disegno (+0,2%), Animali domestici e relativi prodotti (+0,1%); in diminuzione l'indice per Apparecchi di ricezione, registrazione e riproduzione di suoni (-12,4%), Apparecchi fotografici e cinematografici e strumenti ottici (-7,0%), Apparecchi per il trattamento dell'informazione (-6,3%), Articoli sportivi, per campeggio e attività ricreative all'aperto (-0,4%), Servizi culturali e Libri (per entrambi – 0,2%); invariato l'indice per Servizi veterinari e altri servizi per animali domestici, Concorsi pronostici.

Istruzione

Dinamiche congiunturali: invariato l'indice per Scuola dell'infanzia ed istruzione primaria, Istruzione secondaria, istruzione universitaria e Corsi d'istruzione e di formazione.
Dinamiche tendenziali: in aumento l'indice per Scuola dell'infanzia ed istruzione primaria (+2,9%); in diminuzione l'indice per Istruzione universitaria (-3,2%); invariato l'indice per Istruzione secondaria, Corsi di istruzione e di formazione.

Servizi ricettivi e di ristorazione

Dinamiche congiunturali: in aumento l'indice per Ristoranti, bar e simili (+0,2%); in diminuzione l'indice per Servizi di alloggio (-0,2%); invariato l'indice per Mense;.
Dinamiche Tendenziali: in aumento l'indice per Servizi di alloggio (+7,4%), Ristoranti bar e simili (+1,6 %); rimane invariato l'indice per Mense.

Altri beni e servizi

Dinamiche congiunturali: in aumento l'indice per Gioielleria ed orologeria (+0,7%), Altri effetti personali e Altri servizi finanziari n.a.c (per entrambi +0,2%), Apparecchi elettrici per la cura della persona e Altri servizi n.a.c. (per entrambi +0,1%); in diminuzione l'indice per Altri apparecchi non elettrici, articoli e prodotti per la cura della persona (-0,2%); invariato l'indice per Servizi di parrucchiere e trattamenti di bellezza, Assistenza sociale, Servizi assicurativi connessi all'abitazione, Servizi assicurativi connessi alla salute, Assicurazione sui mezzi trasporto,

Dinamiche Tendenziali: in aumento l'indice per Altri servizi finanziari n.a.c. (+9,4%), Assistenza sociale (+1,4%), Servizi di parrucchiere e trattamenti di bellezza e Gioielleria ed orologeria (per entrambi +0,7%), Servizi assicurativi connessi alla salute (+0,5%), Altri effetti personali (+0,4%), Altri servizi n.a.c. (+0,2%), Servizi assicurativi connessi all'abitazione e Assicurazione sui mezzi di trasporto (per entrambi +0,1%); in diminuzione l'indice per Apparecchi elettrici per la cura della persona e Altri apparecchi non elettrici, articoli e prodotti per la cura della persona (per entrambi -0,1%).

Prodotti per frequenza di acquisto

Indici dei prezzi al consumo NIC, per prodotti a diversa frequenza di acquisto

Dicembre 2018, indici e variazioni percentuali (base 2015= 100)

Tipologie di prodotto	Indici	Variazioni %	
	Dicembre - 2018 (base 2015=100)	**Mensile** Dic. - 2018 / Nov. - 2018	**Tendenziale** Dic. - 2018 / Dic. - 2017
Alta frequenza di acquisto	103,4	-0,7	1,6
Media frequenza di acquisto	101,3	0,2	1,1
Bassa frequenza di acquisto	101,2	0,1	0,1
Indice generale	**102,1**	**-0.3**	**1.1**

Glossario

Prodotti ad alta frequenza di acquisto: includono, oltre ai generi alimentari, le bevande alcoliche e analcoliche, i tabacchi, le spese per l'affitto, i beni non durevoli per la casa, i servizi per la pulizia e manutenzione della casa, i carburanti, i trasporti urbani, i giornali e i periodici, i servizi di ristorazione, le spese di assistenza,

Prodotti a media frequenza di acquisto: comprendono, tra gli altri, le spese di abbigliamento, le tariffe elettriche e quelle relative all'acqua potabile e lo smaltimento dei rifiuti, i medicinali, i servizi medici e quelli dentistici, i trasporti stradali, ferroviari marittimi e aerei, i servizi postali e telefonici, i servizi ricreativi e culturali, i pacchetti vacanze, i libri, gli alberghi e gli altri servizi di alloggio,

Prodotti a bassa frequenza di acquisto: comprendono gli elettrodomestici, i servizi ospedalieri, l'acquisto dei mezzi di trasporto, i servizi di trasloco, gli apparecchi audiovisivi, fotografici e informatici, gli articoli sportivi,

Variazione congiunturale: variazione rispetto al periodo precedente,

Variazione tendenziale: variazione rispetto allo stesso periodo dell'anno precedente,